

## DRU 线上考试注册指南

DRU 线上考试按照以下日期、时间及下列详细说明办理

考试时间	考试人数	考试时长	考试次数
开始时间 13: 00-14: 30 点	30 名	90 分钟	1 次
<ul style="list-style-type: none"> <li>● <b>每周五 16: 00 开始报名</b>，报名人数额满为止。</li> <li>● <b>每周每个学生</b>只能注册<b>一次</b>。</li> <li>● DRU 线上考试日期：<b>周三</b>。</li> <li>● 学生必须在下午 <b>14:30 之前</b>进入考试系统进行考试。</li> </ul>			

### DRU 线上考试的注册流程

1. 打开吞武里皇家大学网站 <https://lc.dru.ac.th/>
2. 点击“服务”

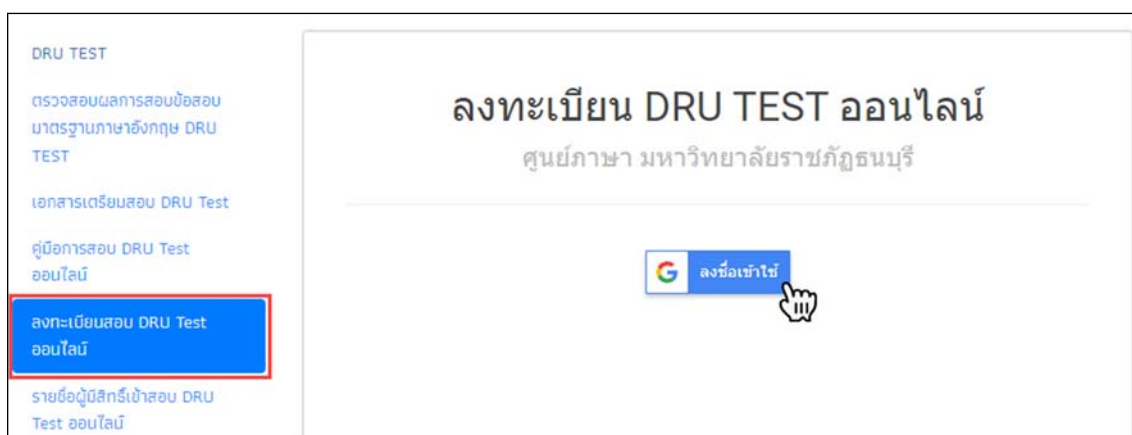


3. 选择“DRU TEST”

4. 点击右侧的“谷歌注册”



按钮，注册时需要用吞武里皇家大学的 [DRU-Mail](#)。



5. 使用 DRU-mail 登录谷歌

5.1 如果 已显示 DRU-mail 帐号，请选择 DRU-mail 登陆。



5.2 如果 没有显示 DRU-Mail 帐号，请执行下列操作：

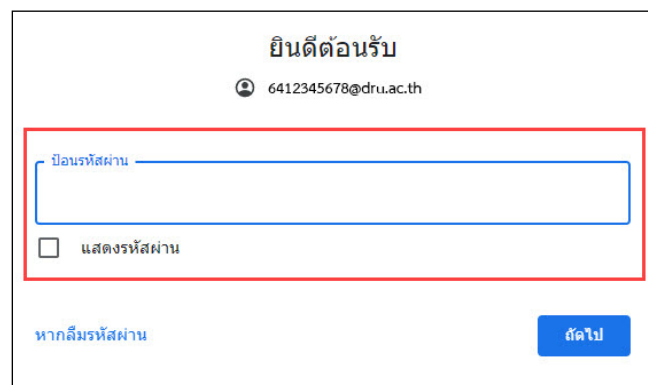
5.2.1 选择 “使用其他帐号”



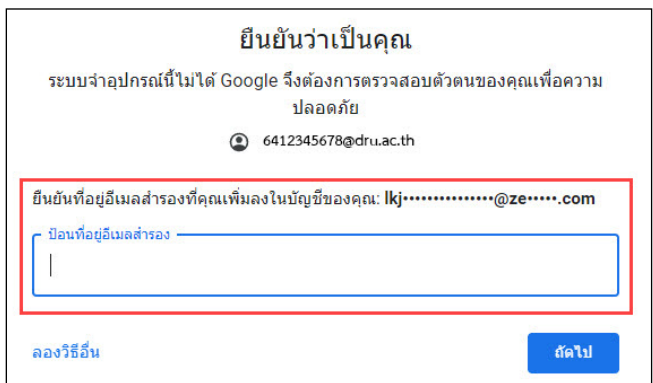
5.2.2 尝试使用 DRU-mail 登录或手机号码登陆



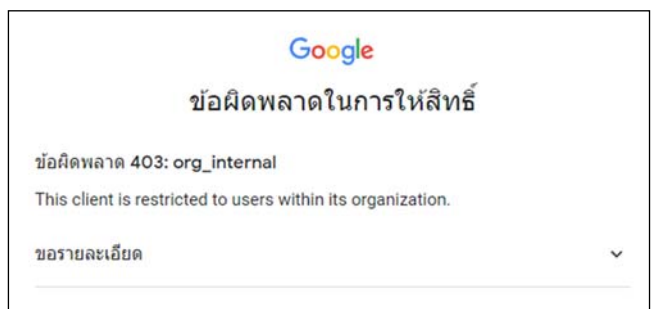
5.2.3 然后输入 DRU-mail 登录密码



5.2.4. 如果您无法输入 Google 验证码，请联系大学计算机中心 dl@dru.ac.th



5.3 如果您不使用 DRU-Mail注册会出现以下情况如图



注释：1. 如果您还没有 DRU-Mail，请通过电子邮件发送至大学计算机中心 dl@dru.ac.th 进行学生电子邮件的申请。

2. 如果学生无法登录或忘记 DRU-mail 密码，请联系大学计算机中心 dl@dru.ac.th 重置密码，学生需要使用 DRU-mail 报告出现的问题，同时发送学生卡或身份证的照片（仅发照片，身份证号码和姓名）。


6. 在“考试日期”选项选择具体考试日期



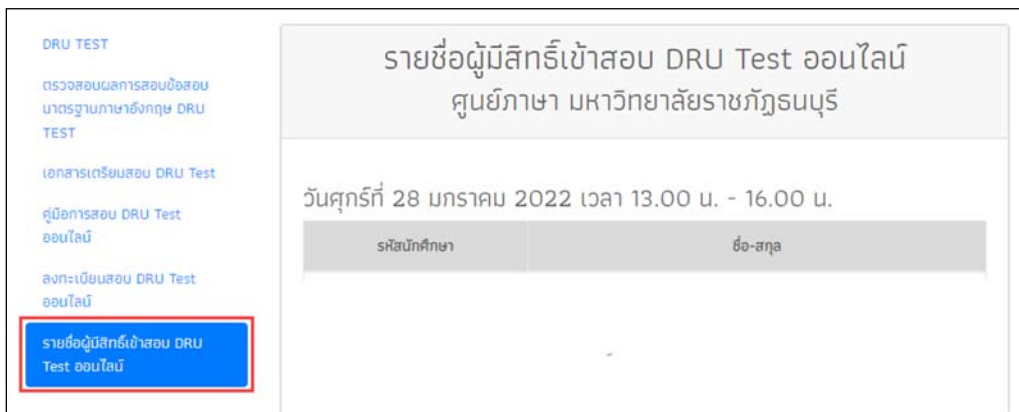
7. 点击“注册”



8. 当学生点击注册时将如下图所示



9. 学生请在具有“DRU 线上考试资格考生名单”中核实好姓名信息



10. 如果您选择的日期为**满员状态**，您可以选择另一天注册



11. 请勿**重复注册**，会出现如下图所示（**学生每人每周只可以报名一次**）

