


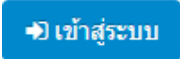
Taking DRU Test (online) Examinee Handbook

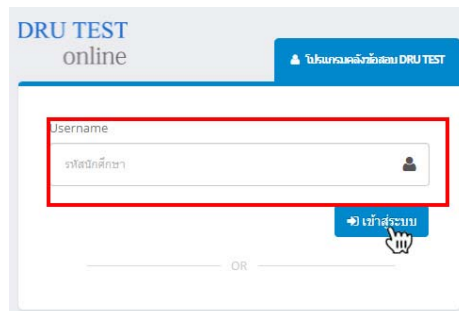
The DRU Test (online) is held in accordance with the following details:

Start Time	No. of Examinees / day	Test Duration	No. of Allowed Login Attempts
13:00 – 14:30 น.	30 examinees	90 minutes	1 attempt

- Registration must be made weekly on **every Friday from 4:00 p.m. (Thailand time)** until the number of examinees reach 30.
- Each student can **register only once a week**.
- The test is held weekly on **Wednesday**.
- Examinee must start the test not later than **2.30 p.m.** (Thailand time).

Steps in taking DRU Test (online)

1. Go to the website <https://lc.dru.ac.th/DRUTEST/online> through Google Chrome  web browser. The website can be opened on PC or mobile phone (IOS and Android).
2. Put your student code in “Username” box
3. Click “เข้าสู่ระบบ” 



Notice: If any issue arises during examining, please contact the LC’s staff immediately.
Do not log out of the system or else you will not be able to re-login.

4. Contact the LC's staff for 'login password' at LC's Facebook fan page (<https://www.facebook.com/DHON.LC.dru>) or LC's WeChat (ID: LC_DRU).

Then, put the received login password into the password box. If any issue arises, please contact the LC's staff for a new password.


นายรักเรียน เรียนดี

กรอกข้อมูลรหัสผ่านให้ถูกต้อง

*หมายเหตุ รหัสผ่าน ท่านจะได้รับจากครูดัดต่อเจ้าหน้าที่ประจำห้องสอบ

- รหัสผ่าน จะถูกรีเซ็ตใหม่ เมื่อท่านออกจากระบบ
- หากมีปัญหาการใช้งาน กรุณาติดต่อเจ้าหน้าที่ประจำห้องสอบ

บัญชีผู้ใช้อื่น เข้าสู่ระบบ

5. Click “เข้าสู่ระบบ” 
6. Click the blue button to start a new test or click the orange button to continue the test from the last time.

รายการมีสิทธิ์สอบ		ประวัติการทำข้อสอบ				
รายการมีสิทธิ์สอบ						
10	records per page	Search				
#	รหัสสอบ	รายการสอบ	สถานะการสอบ			
			สอบแล้ว/จำกัด	คะแนนสูงสุด	ผลการสอบ	
1	201601	ข้อสอบมาตรฐานภาษาอังกฤษ DRU TEST (สำหรับนักศึกษา) • วันสอบ : 1 ม.ค. 2558 - 1 ม.ค. 2573 • เวลาสอบ : 00:00 - 00:00	0/ไม่จำกัด	- (เกณฑ์ : 41.00 คะแนน)	✘ ไม่ผ่าน	สอบครั้งที่ 1

Showing 1 to 1 of 1 entries

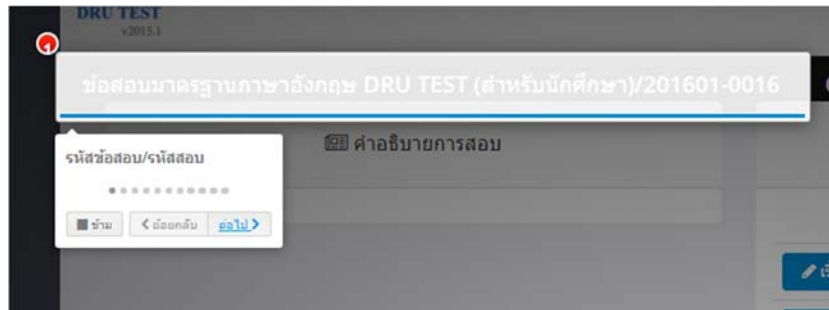
รายการมีสิทธิ์สอบ		ประวัติการทำข้อสอบ				
รายการมีสิทธิ์สอบ						
10	records per page	Search				
#	รหัสสอบ	รายการสอบ	สถานะการสอบ			
			สอบแล้ว/จำกัด	คะแนนสูงสุด	ผลการสอบ	
1	201601	ข้อสอบมาตรฐานภาษาอังกฤษ DRU TEST (สำหรับนักศึกษา) • วันสอบ : 1 ก.ย. 2563 - 31 ธ.ค. 2643 • เวลาสอบ : 00:00 - 00:00	8/ไม่จำกัด	- (เกณฑ์ : 41.00 คะแนน)	✘ ไม่ผ่าน	ทำต่อจากเดิม...

Showing 1 to 1 of 1 entries

7. When the below picture is shown, the program is downloading the test. If the loading time is too long, try refreshing the page.






8. When the below picture is shown, the program is explaining about the test detail. If the examinee requires to read further explanation, click “[ต่อไป](#)”, or click “[ข้าม](#)” or “[เข้าใจแล้ว](#)” to skip the process.

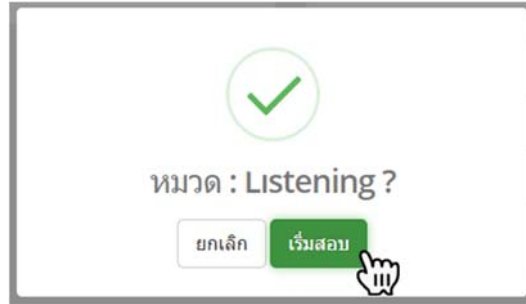


9. The test consists of 3 sections: Listening, Structure, and Reading. It is the examinee’s choice to choose which part to start first. However, for the DRU Test listening, **each recording is played automatically and is only heard once.** The test duration is **90 minutes.**

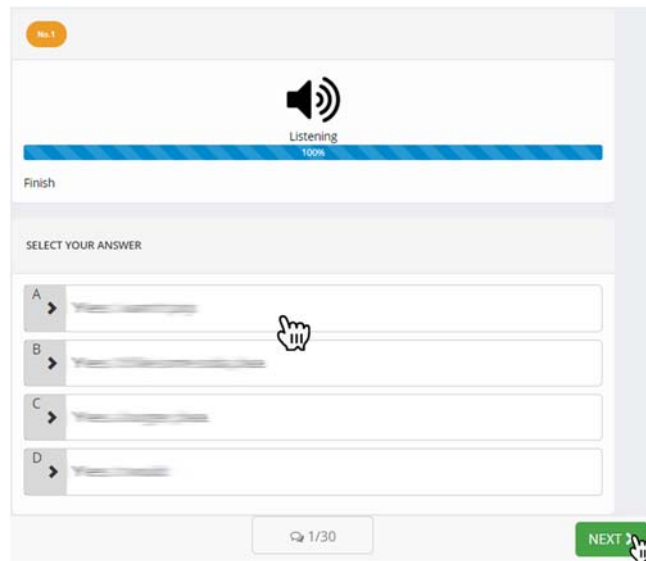
10. Click “[เริ่มสอบ](#)”  to choose the section of the test.

เลือกหมวดคำถาม					
	หมวด	คำถาม/ข้อ	ตอบแล้ว/ข้อ	คะแนน	ใช้เวลา
	Listening	30	0	??	00:00:00
	Structure	40	0	??	00:00:00
	Reading	30	0	??	00:00:00
	Total	100	0	??	00:00:00

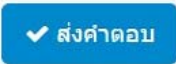
11. Click “เริ่มสอบ”  to start the test of each section.

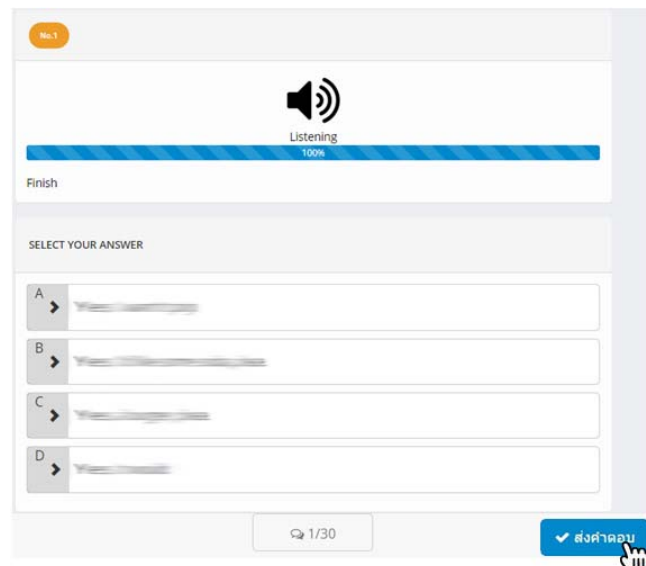


12. Choose the best answer



13. Click “Next” for the next question 

14. After finishing all questions within a section, click “ส่งคำตอบ” to submit the answers and start the next section 



15. After finishing all sections, click “สรุปผลสอบ/สิ้นสุดการสอบ”

✓ สรุปผลสอบ/สิ้นสุดการสอบ

เลือกหมวดคำถาม

	หมวด	คำถาม/ข้อ	ตอบแล้ว/ข้อ	คะแนน	ใช้เวลา
✓ ทำแล้ว	Listening	30	30	??	00:08:20
✓ ทำแล้ว	Structure	40	40	??	00:12:30
✓ ทำแล้ว	Reading	30	30	??	00:22:00
	Total	100	100	??	00:42:50

✓ สรุปผลสอบ/สิ้นสุดการสอบ

16. The test results including total score and scores for each section will be shown on the screen.

รายละเอียดรายการที่สอบ ผลการสอบ : 201601-0016

ผลการสอบ

รหัสสอบ : 201601-0016

ชื่อการสอบ : ข้อสอบมาตรฐานภาษาอังกฤษ DRU TEST (สำหรับนักศึกษา)

ลงทะเบียนเมื่อ : 2021-05-27 09:46:10

ส่งคำตอบ : 2021-05-27 10:15:18

เวลาที่ใช้รวม : 00:21:10

ผลการสอบ 57 คะแนน

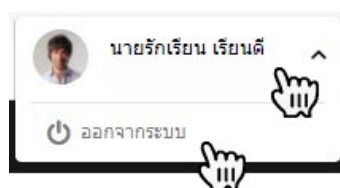
หมวด	คำถาม/ข้อ	ตอบแล้ว/ข้อ	คะแนน	ใช้เวลา
Listening	30	30	20	00:08:20
Structure	40	40	18	00:12:30
Reading	30	30	19	00:22:00
Total	100	100	57	00:42:50

17. After 90 minutes, the test will stop immediately and the test results will be shown on the screen.

18. Examinee must logout by clicking your name at the upper right corner.

19. Click “ออกจากระบบ”

ออกจากระบบ

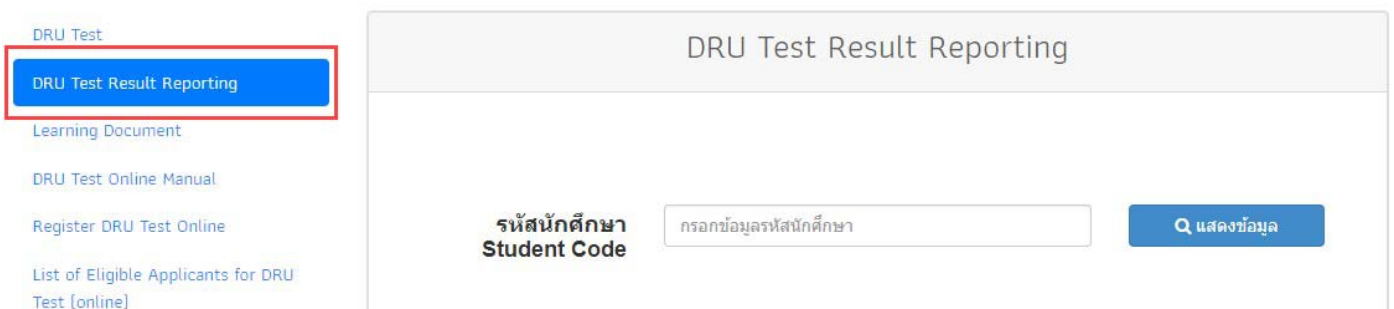


20. Examinee with the total score of 41 or higher can print his/her certificate by the following steps:

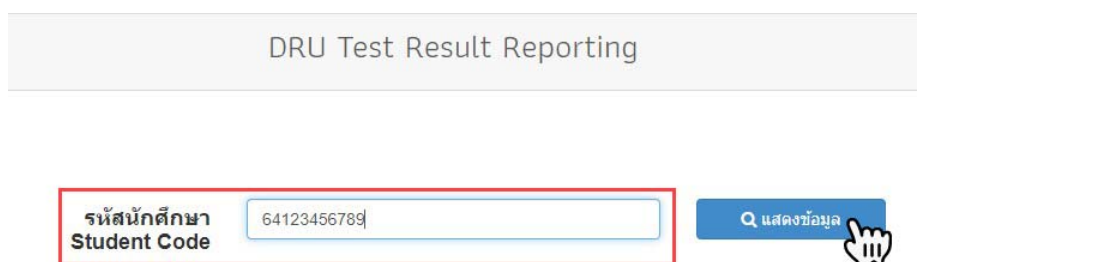
20.1 Visit to LC's website at <https://lc.dru.ac.th/> , go to “บริการ” or “services” and click “DRU TEST”



20.2 Click “ตรวจสอบผลการสอบข้อสอบมาตรฐานภาษาอังกฤษ DRU TEST”



20.3 Put student number into the “รหัสนักศึกษา” box and click “แสดงข้อมูล”



20.4 A score page will show up as the picture below.

ผลการค้นหา	
รหัสนักศึกษา	■■■■■■■■■■
ชื่อ-สกุล	■■■■■■■■■■
รุ่น/กลุ่ม	■■■■■■■■■■
หลักสูตร	■■■■■■■■■■
คณะ	■■■■■■■■■■
สาขา	■■■■■■■■■■

ผลการสอบ

ผ่าน

คะแนนสูงสุด :

49

เกณฑ์ผ่าน : 41 คะแนน

เลขที่ใบเกียรติบัตร : Ic-■■■■■■■■■■

หากท่านประสงค์จะขอใบรับรองผลคะแนน หรือใบเกียรติบัตร กรุณาพิมพ์เอกสารดังกล่าว

Print ใบเกียรติบัตร ที่นี่

20.5 Click “Print ใบเกียรติบัตร ที่นี่”

Print ใบเกียรติบัตร ที่นี่

20.6 After clicking the print button, click “ตกลง” on a pop-up window as the picture below.#

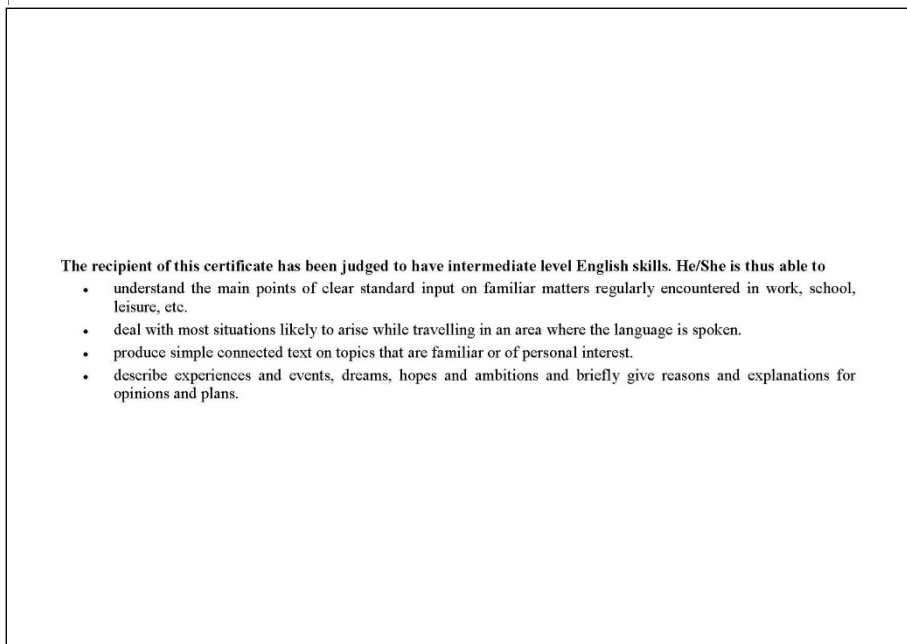
ตกลง

Ic.dru.ac.th บอกว่า

ใบเกียรติบัตรนี้สามารถนำไปประกอบการขอสำเร็จการศึกษาได้ : เมื่อมีลายมือชื่อของผู้
 อำนวยการศูนย์ภาษา มหาวิทยาลัยราชภัฏธนบุรี เท่านั้น

ตกลง

20.7 A new window will be opened to display the print preview of the certificate (front and back sides)



21. Click  to print out the certificate using A4 size paper and choose “print for both sides”